

Röd politik för en grön omställning

Ulla Andersson

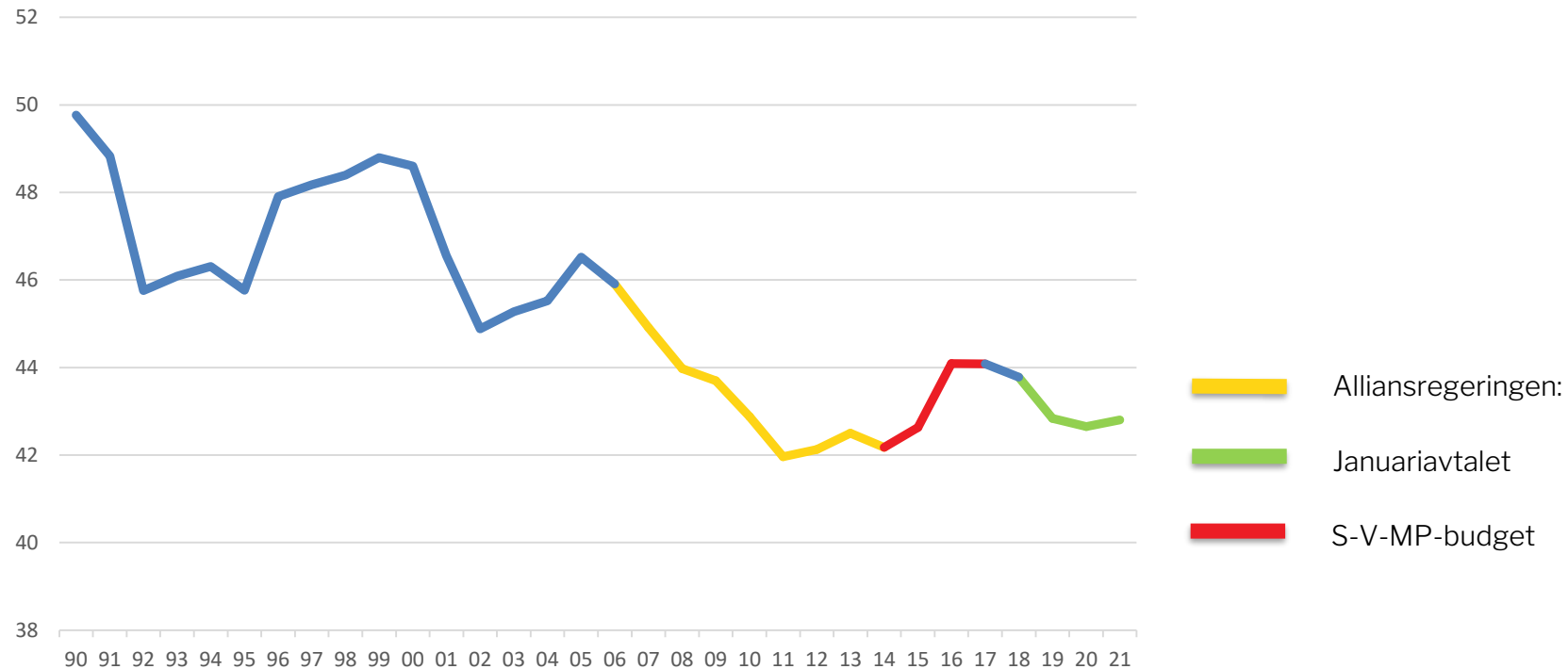
Ekonomisk-politisk talesperson Vänsterpartiet



Skattekvot minskning 1990-2020

Skattekvot, 1990-2021

Procent av BNP

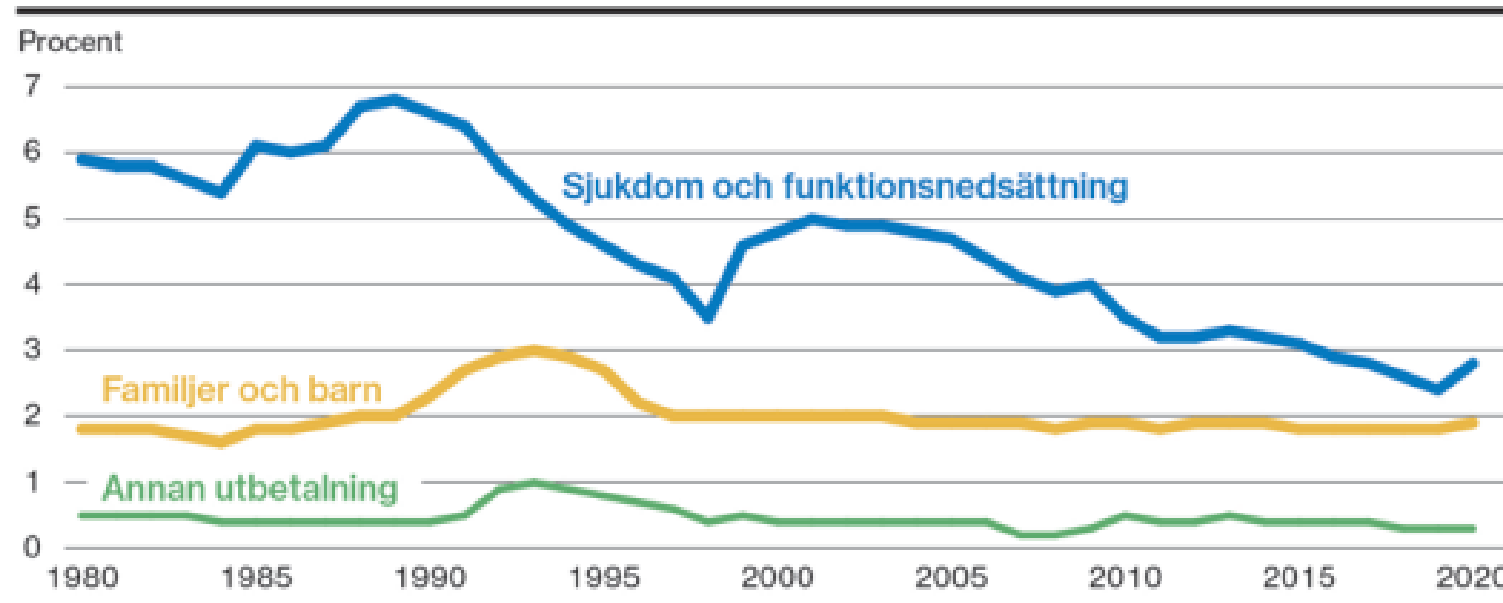


Källa: SCB



Socialförsäkringarnas utveckling

■ Utgiftsområden i förhållande till BNP



Sverige ligger på plats 17 av 35 europeiska länder avseende offentliga transfereringar i förhållande till BNP

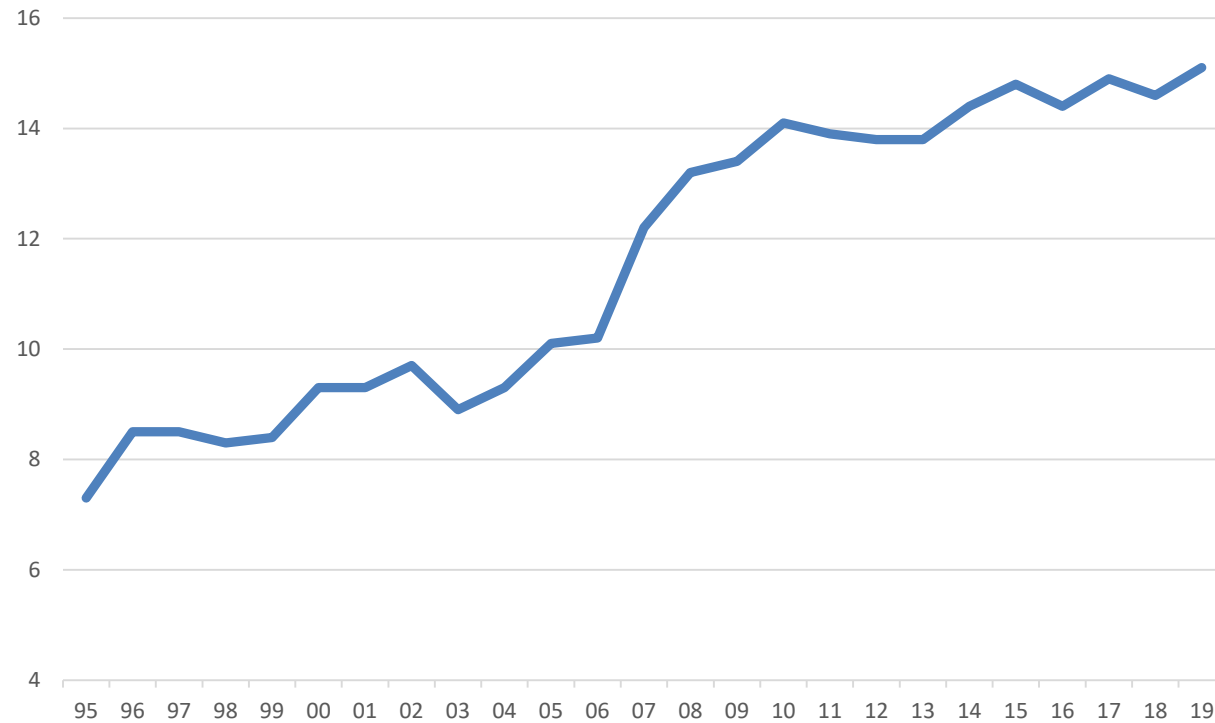
Källa: Försäkringskassans rapport "Socialförsäkringen i siffror 2021"



Relativ fattigdom

Relativ fattigdom, 1995-2019

Procent av befolkningen



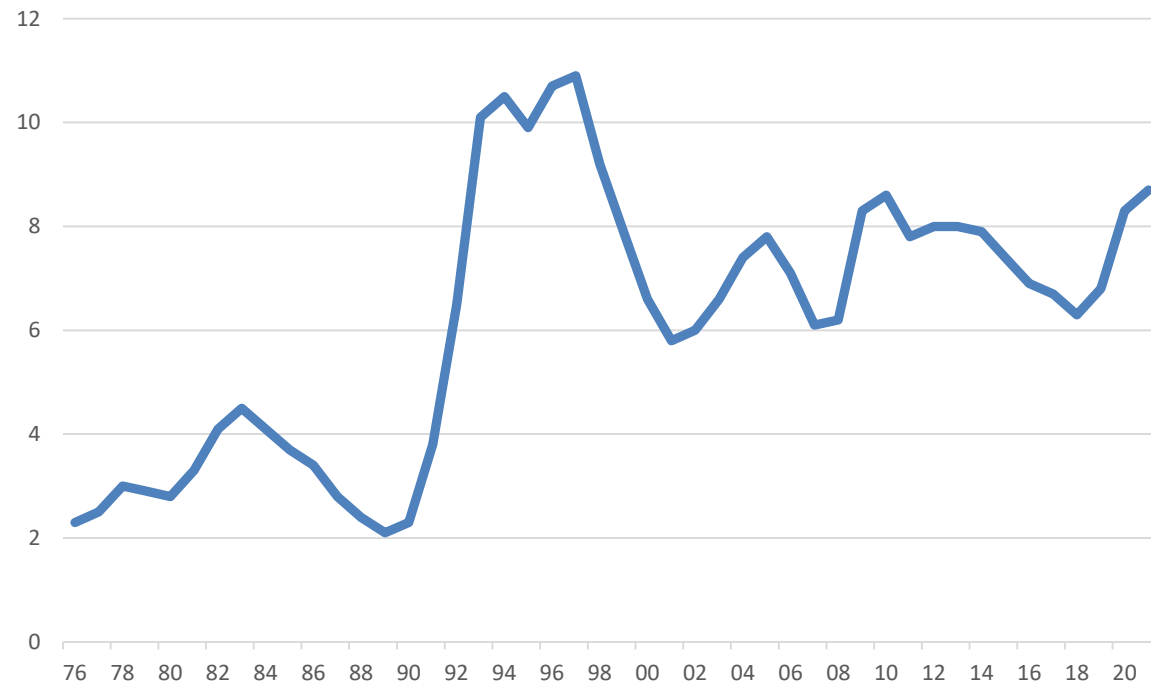
Källa: SCB



Arbetslöshetens utveckling

Arbetslöshet, 15-74 år, 1976-2021

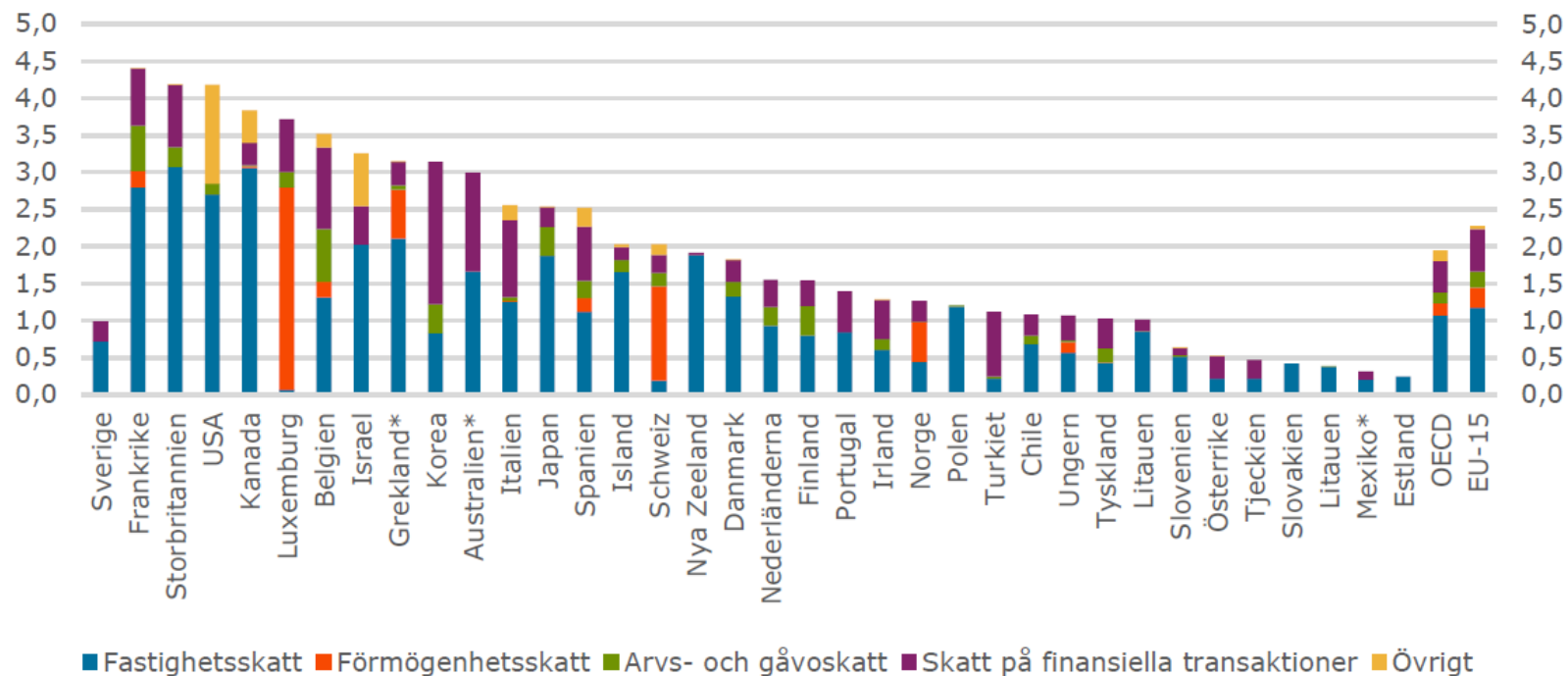
Procent av arbetskraften



Källa: Konjunkturinstitutet



Landjämförelse: beskattning av kapital

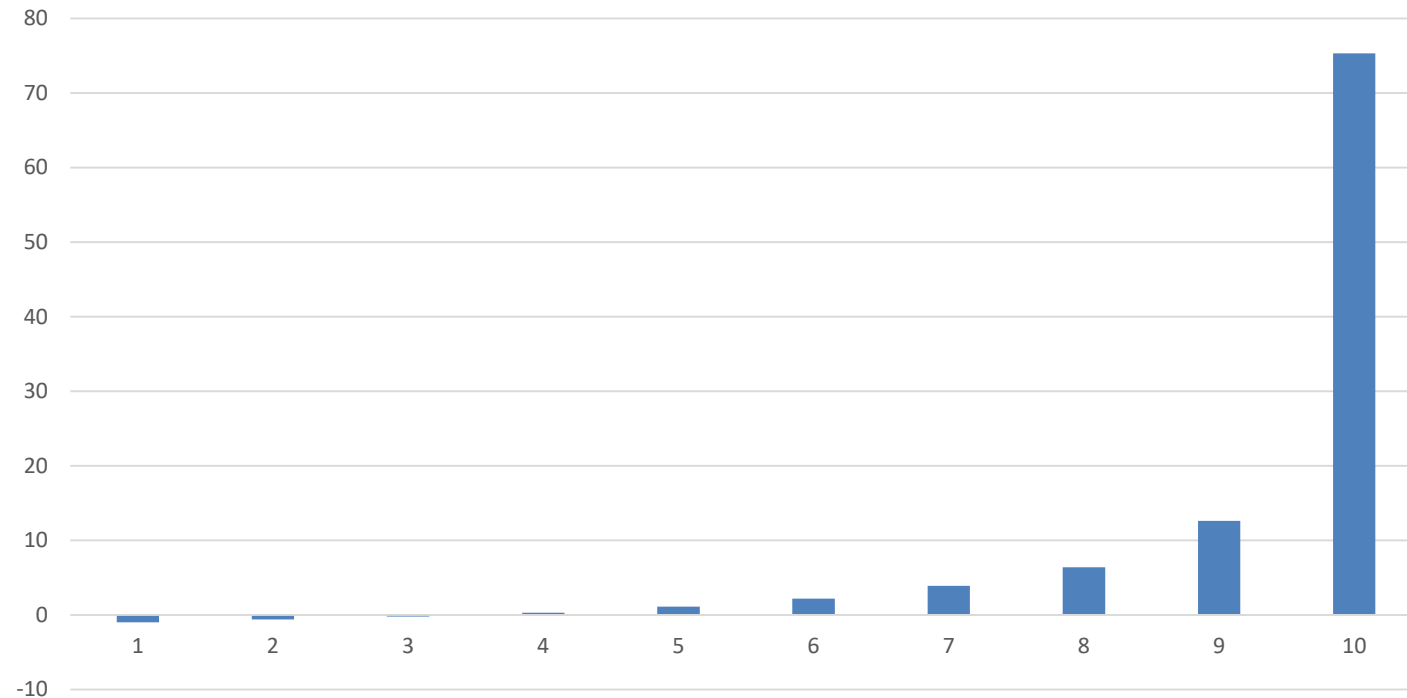


Källa: Konjunkturinstitutet (2019), "Svenska skatter i internationell jämförelse".



Förmögenhetsfördelning

Procent av BNP



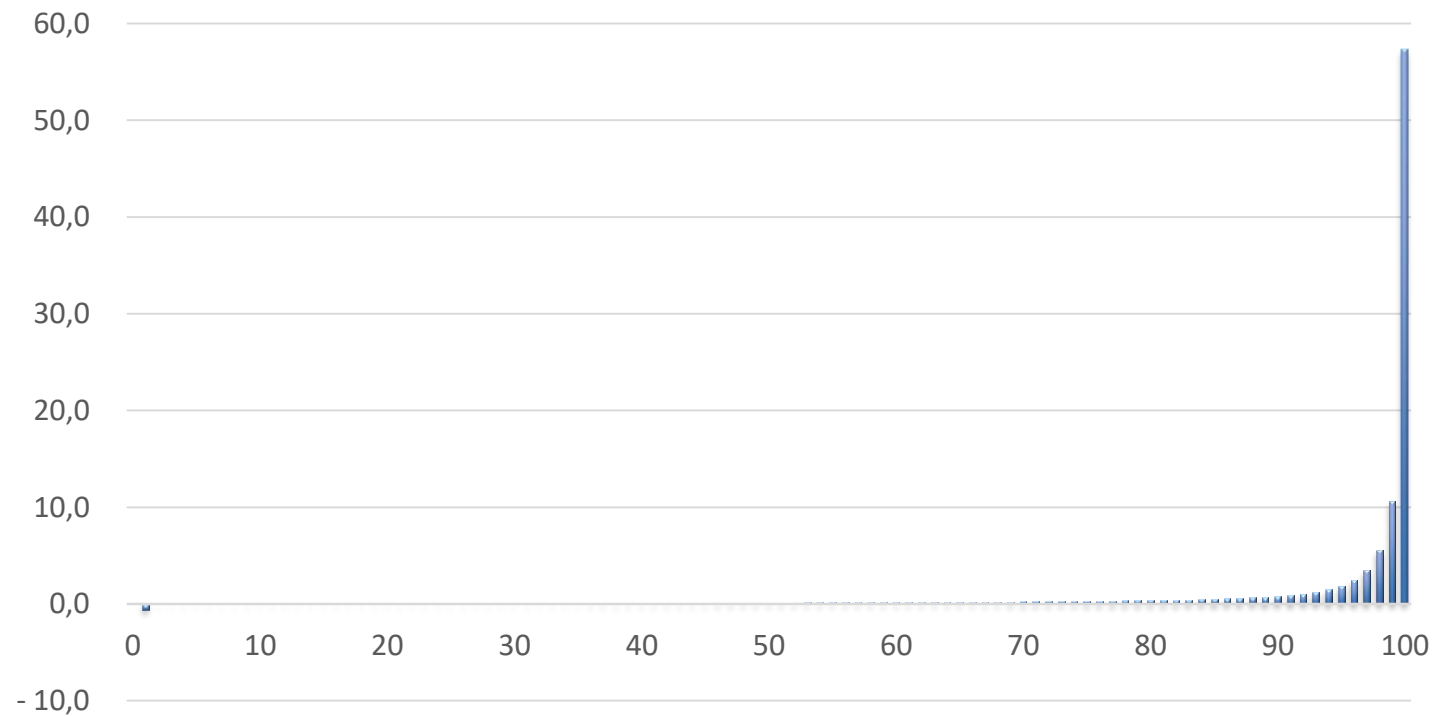
Källa: SCB



Kapitalinkomster

Inkomst av kapital per percentil, 2019

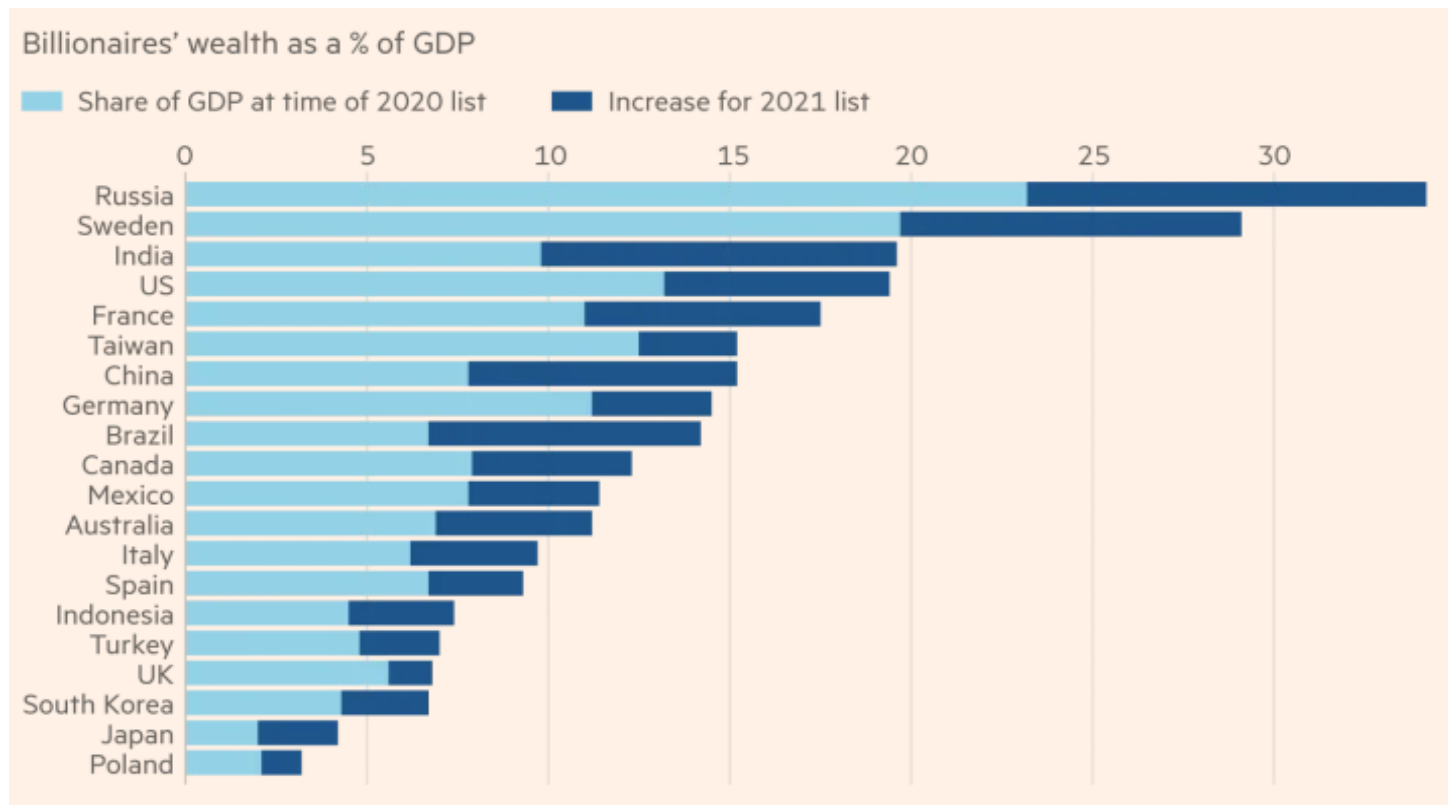
Andel av hushållens totala inkomster från kapital, procent



Källa: SCB



Krispolitikens fördelningpolitiska effekter



Källa: Financial Times, 2021-05-14



Skatteförslag – kapitalinkomster omfördelas

<i>Miljoner kronor</i>	2022	2023	2024
Lika skatt vid lika inkomst	-6 500	-6 100	-6 000
Skattereduktion för fackföreningsavgift	-2 600	-2 600	-2 600
Höjd skatt på aktieutdelning och kapitalvinst	11 700	8 200	8 400
Tak ISK	6 600	7 000	7 400
Ny förmögenhetsskatt	10 900	10 900	10 900
Fastighetsskatten	3 600	3 700	3 800



Fördelningsanalys

Vänsterpartiets inkomstskatter

Fördelningsanalys av vissa inkomstskatteförändringar, 2022

Förändring av genomsnittlig disponibel inkomst per k.e., Effekt mot gällande regelverk, kronor 2022.

Decil	Medelvärde	Kronor	Procent
1	110 600	4 000	3,6
2	170 500	5 600	3,3
3	206 100	5 100	2,5
4	238 600	4 600	1,9
5	270 800	3 900	1,4
6	304 300	3 000	1,0
7	342 200	1 700	0,5
8	388 800	500	0,1
9	457 200	-2 800	-0,6
10	866 200	-17 300	-2,0



Källa: RUT, Dnr 2021:1298

Anm: Notera att medelvärdet per decil tar fasta på disponibla inkomster, dvs. inkomst efter skatt och transfereringar.



Det finansiella sparandet

Den offentliga sektorns finanser (V)

Miljoner kronor - avvikelse från regeringen

	2022	2023	2024
Offentlig sektors inkomster	78 105	84 880	90 930
Offentlig sektors utgifter	77 304	97 445	102 728
Finansiellt sparande i offentlig sektor	801	-12 565	-11 798
Staten	371	-14 625	-14 268
Ålderspensionssystemet	1 160	1 840	2 010
Kommunsektorn	-730	220	460
Finansiellt sparande i procent av BNP (nivå)	-0,64 %	0,30 %	0,64 %



”Vad fan får jag för pengarna?”

Svenskt Näringslivs ordförande Leif Östling i SVT:s uppdrag granskning när de avslöjade att han gömt undan skatt på Malta.

Leif hör till dem som förlorar på Vänsterpartiets budget när det gäller den privata ekonomin, men i gengäld får han:



Grön omställning

Bostadsbyggande



Träbyggnadsstöd:
Investeringsstöd klimatsmart byggande
av hyres- och studentbostäder:
Energieffektiviseringsstöd:
Samhällsfastigheter:
Statliga topplån (effekt):

1,1 miljard kronor
2 miljarder kronor
1 miljard kronor
10 miljarder
10 miljarder

Energi



Investeringsstöd till lokal elproduktion
och lokala elnät:
Kreditgarantier (effekt):
Sol- och vindkraftsstöd till
kommuner och regioner:

2 miljarder kronor
8 miljarder kronor
1 miljard kronor

Transporter



Utveckling och underhåll av järnväg:
Billigare och stärkt utbud av kollektivtrafik:
Sjöfart:

8 miljarder kronor
3 miljarder kronor
600 miljoner kronor

Industri



Företagsstöd till vidareförädlingsprocessen:
Grön omställning inom pappersindustrin:
Investeringsstöd för produktion av
förnybara drivmedel:
Grön investeringsbank (effekter):

250 miljoner kronor
200 miljoner kronor
500 miljoner kronor
100 miljarder kronor

Totalt

Vänsterpartiet satsar **32 miljarder kronor** på grön omställning 2022.

Våra förslag möjliggör ytterligare investeringar i den gröna omställningen
motsvarande 118 miljarder kronor.

I summeringen 32 miljarder kronor ingår också moderna och hållbara städer (2 mdkr)
Och satsningar på omställning av jordbruk och livsmedelsproduktion (ca 1 mdkr).



Landsbygdsatsning

Vägar på landsbygd	500 miljoner kronor
Utbyggnad fiberbredband	450 miljoner kronor
Stöd till små kommuner	1,9 miljarder kronor
Stärkt stöd för sjukvård i de mest glesbefolkade regionerna	1 miljard kronor
Stöd till handel i landsbygden	80 miljoner kronor
Flyttbidrag	200 miljoner kronor
Jordbruk och livsmedel	1 miljard kronor



Stärkt ekonomisk trygghet

Slopat karensavdrag, minskat och slopat sjuklöneansvar för små företag	1,7 miljarder kronor
Höjd och inkomstindexerad garantipension	4,8 miljarder kronor
Höj taket och ersättningsnivån i sjuk- och aktivitetsersättningen	1 miljard kronor
Höj det barnrelaterade bostadsbidraget	400 miljoner kronor
Höjt försörjningsstöd	391 miljoner kronor
Semesterersättning studenter	780 miljoner kronor



Sjukvårdens utbyggnad

Förbättrade arbetsvillkor	4 miljarder kronor
Stärkt stöd för sjukvård i de mest glesbefolkade regionern	1 miljard kronor
Subvention av läkemedel för ovanliga sjukdomar	500 miljoner kronor
Högekostnadsskydd i tandvården	2,3 miljarder kronor
Stärkt beroendevård	500 miljoner kronor
Satsning på psykiatri	300 miljoner kronor
Sjukvårdens andel av höjda generella statsbidrag	3,3 miljarder kronor



Kommunsatsningar

Vänsterpartiets budgetsatsningar mot kommunsektorn

Avvikelse mot regeringen, miljoner kronor

	2022	2023	2024
Generella statsbidrag	10 000	15 000	20 000
Investeringsstöd samhällsfastigheter	10 000	10 000	10 000
Sjukvården - arbetsmiljö, kompetensutveckling m.m.	4 000	4 000	4 000
Sjukvård i glesbygd	1 000	1 000	1 000
Psykiatrisatsning	300	300	300
Stärkt beroendevård	500	500	500
Nej till prestationsbundna insatser sjukvården	-3 000	-3 000	-3 000
Gör studier till en möjlighet för fler	300	30	30
Bättre läromedel	300	600	600
Avgiftsfri kulturskola	300	300	300
Delade turer: Söderhamnsmodellen	300	600	600
Personalsatsning förskola och fritidshem	2 500	2 500	2 500
Riktat stöd mindre kommuner	1 900	1 900	1 900
Sol- och vindkraftsstöd till kommuner och regioner	1 000	1 000	1 000
Stärkt regional kollektivtrafik	3 000	1 500	1 500
Summa	32 400	36 230	41 230



Fördelningsanalys budget

Fördelningsanalys av budgeten, 2022

Förändring av genomsnittlig disponibel inkomst per k.e., Effekt mot gällande regelverk, kronor 2022.

Decil	Medelvärde	Regeringens budget	Vänsterpartiets budget	Sammanslaget
1	110 600	700	6 300	7 000
2	170 500	1 500	8 100	9 600
3	206 100	400	6 700	7 100
4	238 600	200	5 500	5 700
5	270 800	200	4 600	4 800
6	304 300	100	3 500	3 600
7	342 200	200	1 900	2 100
8	388 800	200	300	500
9	457 200	200	-4 100	-3 900
10	866 200	200	-38 500	-38 300

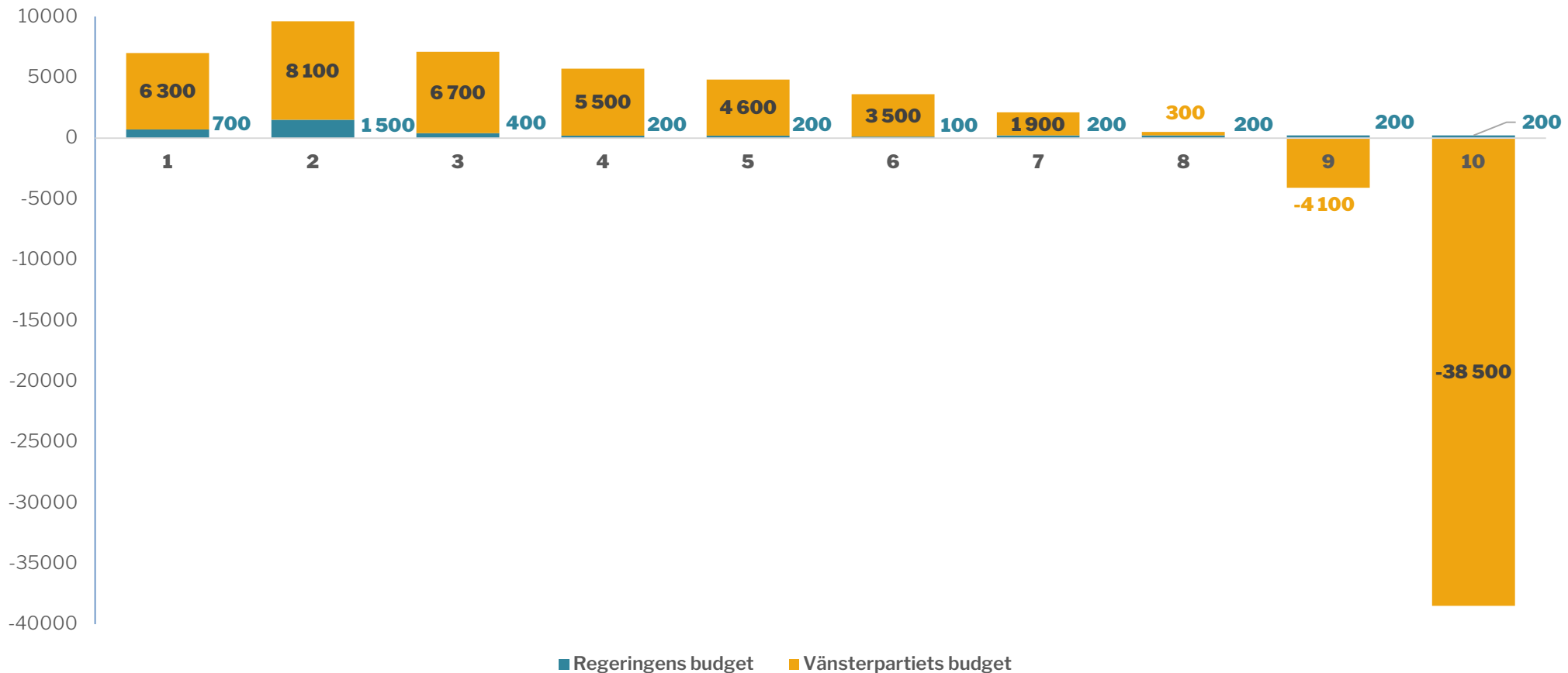
Källa: Rut Dnr 2021:1315

Anm: Notera att medelvärdet per decil tar fasta på disponibla inkomster, dvs. inkomst efter skatt och transfereringar.




Förändring av genomsnittlig disponibel inkomst per konsumtionsenhet/år

Källa: RUT, Dnr 2021:1315



Förslagets effekter på fyra typfall

+ 2 715 kr/mån



**Ensamstående
54-åring med
sjukersättning**

(antagandeinkomst
om 25 000 kr/mån)

+2 240 kr/mån



**Arbetslös med en
tidigare lön på
28 000 kr/mån**

+544 kr/mån



**Lagerarbetare
med lön på
28 600 kr/mån:**

- 5 595 kr/mån



**Ensamstående
bankchef med över
120 000 kr/mån**

Källa: RUT, Dnr 2021:1315, Handelsanställdas förbund

