

Manual för kongresssystemet

I denna manual finns instruktioner för hur du begär ordet, yrkar och deltar i omröstningar genom kongresssystemet. Den bör läsas efter att man läst igenom kongressformaliam som sedan tidigare finns tillgänglig på kongresshemsidan. Systemet fungerar med i princip alla bärbara datorer och surfplattor som har trådlös nätverksuppkoppling.

På de två senaste kongresserna har vi använt ett system med yrkandestationer samt elektroniska voteringar. Det här nya kongresssystemet är en naturlig fortsättning på detta med den skillnaden att du nu kan sitta på din plats och inte behöver gå till en yrkandestation samt att vi numera även kan genomföra valsedelsval elektroniskt.

Manual för kongresssystemet	1
Inloggning	1
Begära ordet under ett pågående debattblock.....	2
Lämna in ett yrkande under ett pågående debattblock	2
Hur man begär ordet och yrkar på ett kommande ärende	4
Hur du deltar i en votering	8
Personval, röstning med valsedel.....	9

Inloggning

1. Först kopplar du upp dig på det trådlösa nätverket som kongresssystemet använder, inloggningsuppgifter till detta har du fått via e-post.
2. Sedan öppnar du en webbläsare (t ex Internet Explorer, Firefox eller Safari) och går till adressen:
<http://kongress/>
3. Du loggar sedan in med dina individuella inloggningsuppgifter som du hittar på en liten lapp på baksidan av din namnbricka.

Begära ordet under ett pågående debattblock



The screenshot shows the top navigation bar with the logo 'Kongress 2014' and four icons: a home icon, a paragraph symbol (§), a document icon, and a speech bubble icon. Below the navigation bar, there is a vertical menu on the left with three buttons: 'YRKA', 'BEGÄRA ORDET' (highlighted with a red border), and 'REPLIK'. To the right of the menu, the main content area displays the title '§3 Fastställande av dag- och arbetsordning', the current speaker 'Nuvarande talare: Annamaria Bauer (Gotland)', and the number of speakers 'Talare på tur (0)'.

Klicka på kontrollen "BEGÄRA ORDET", därefter placeras du i turordning i ärendets talarlista. Om du redan står på talarlistan under det aktuella debattblocket eller om streck är satt i debatten kan du inte begära ordet.

Lämna in ett yrkande under ett pågående debattblock



The screenshot shows the same interface as above. The vertical menu on the left now has the 'YRKA' button highlighted with a red border. The main content area remains the same, displaying the title '§3 Fastställande av dag- och arbetsordning', the current speaker 'Nuvarande talare: Annamaria Bauer (Gotland)', and the number of speakers 'Talare på tur (0)'.

Klicka på kontrollen "YRKA", nu kommer du till en sida som informerar om vilket digitalt yrkandelapp som finns tillgänglig för detta ärende



The screenshot shows the interface after clicking 'YRKA'. The vertical menu on the left now has the 'BEGÄRA ORDET' button highlighted with a red border. The main content area displays the title '§14 Partistyrelsens förslag till kongressuttalande Riksdagsvalet' and the text 'Följande yrkandeformulär är tillgängligt för detta ärende:'. Below this text is a red button labeled 'Yrkande'. At the bottom of the main content area, there is a note: 'Om du vill yrka i ett annat ärende så väljer du det via agendan (paragraftecknet i navigeringen ovan)'.

Nedan ser du ett exempel på hur yrkandelappen ser ut. Varje yrkandelapp får endast innehålla ett yrkande. Var noga med att fylla i motionsnummer och att-sats som yrkandet gäller. Se

























mötesformaliam om vilken typ av yrkande som godkänns, vanligen endast raka bifall eller avslag till att-satser.

Yrkande
§14 Partistyrelsens förslag till kongressuttalande Riksdagsvalet

Program/Motion nr. Att-sats nr.

Typ:

Mitt förslag/yrkande

B U I                         Shift+Enter för enkelt radavstånd

Mitt mobilnummer

Jag vill inte anmäla mig som talare

[Tillbaka](#)

När du är klar klickar du på "Skicka in yrkande".

Om du vill skicka in ett yrkande men inte vill anmäla dig till talarlistan markerar du kryssrutan under yrkandeformuläret där det står "Jag vill inte anmäla mig som talare".

Om du inte vill skicka in ett yrkande utan ångrar dig klickar du på "Tillbaka" och kommer då till föregående sida.

När du har skickat in ditt yrkande får du nu ett kvitto och kan fortsätta att följa mötet genom att välja att gå till startsidan igen.

Bekräftelse av inskickat yrkande

Ditt yrkande är nu sparad

Datum
2013-09-17 09:41:20

Yrkandets id:nr
ebe77d70-19a5-4e86-90a6-4f0b4a9ea0c6

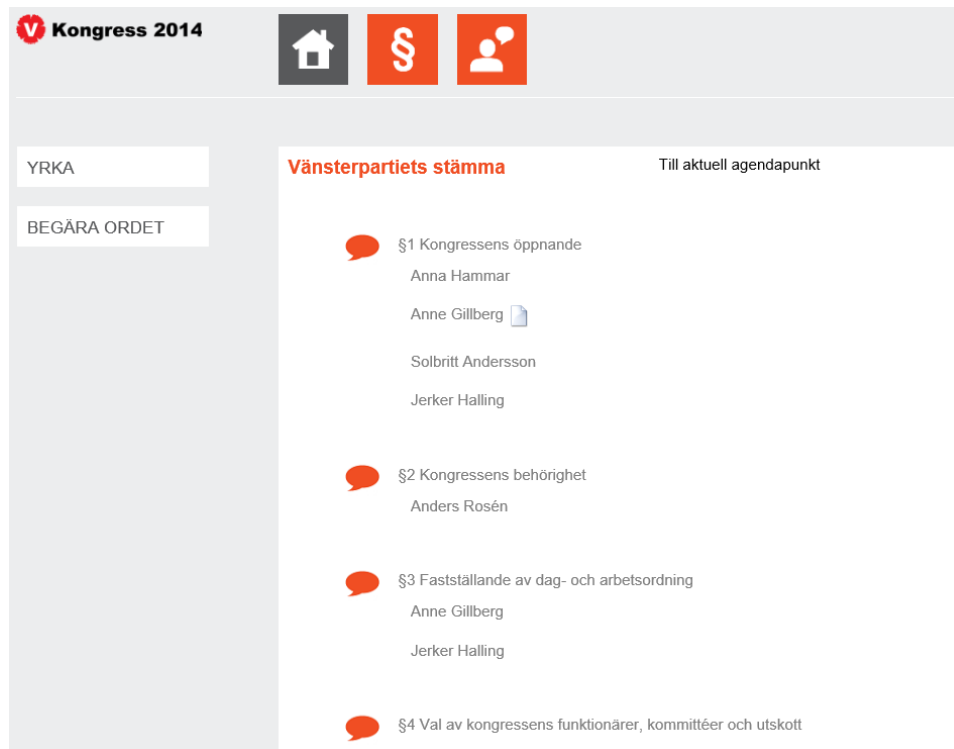
Inskickat yrkande:
Yrkande - §13 Valärenden

Om du vill lägga ytterligare ett yrkande i samma beslutsblock, klicka på "YRKA".


Hur man begär ordet och yrkar på ett kommande ärende

För att begära ordet på ett kommande ärende:

Klicka på menykontrollen "§" för att komma till den sida där du kan se alla debatt- och beslutsblock.



The screenshot shows the 'Kongress 2014' interface. At the top, there is a navigation bar with icons for home, a paragraph symbol (§), and a speech bubble. Below this, there are two buttons: 'YRKA' and 'BEGÄRA ORDET'. The main content area is titled 'Vänsterpartiets stämma' and 'Till aktuell agendapunkt'. It lists four agenda items, each with a red speech bubble icon:

- §1 Kongressens öppnande
Anna Hammar
Anne Gillberg 
Solbritt Andersson
Jerker Halling
- §2 Kongressens behörighet
Anders Rosén
- §3 Fastställande av dag- och arbetsordning
Anne Gillberg
Jerker Halling
- §4 Val av kongressens funktionärer, kommittéer och utskott

På den sidan du kommer till nu kan du:

Begära ordet utan att yrka på en kommande punkt i föredragningslistan.

Yrka på en kommande punkt i föredragningslistan.

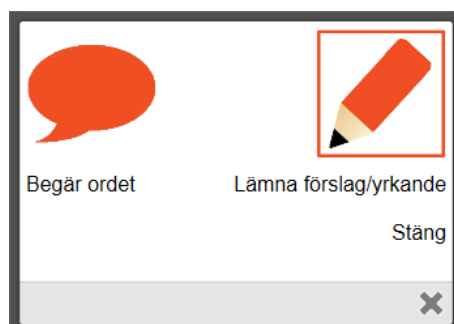
Se och läsa dina egna och andras yrkanden

Stryka din talarbegäran eller ditt yrkande.

För att begära ordet eller yrka på detta ärende klickar du på pratbubblan, se bilden nedan.



Därefter öppnas ett fönster och du får två valmöjligheter




Klicka på pratbubblan för att enbart begära ordet.

Klicka på pennan för att lägga ett yrkande.


När du klickar på "Begära ordet" hamnar din talarbegäran omgående i turordning i det valda ärendets talarlista.



När du klickar på "Yrka" kommer du till en sida med det formulär som gäller för det valda ärendet.

Om du vill läsa ett yrkande som redan lämnats in klickar du på dokumentikonen vid den anmälda talarens namn i talarlistan.

 **§13 Valärenden**

Roger Reinholdsson

Roger Reinholdsson 

 Roger Reinholdsson 

Nu öppnas en sida som visar det valda yrkandet, se exemplet nedan. För att komma tillbaka till föregående sida använder du tillbaka-knappen i webbläsaren.

Med kryssikonen kan du stryka ditt eget yrkande, denna kontroll ska *inte* användas för att stänga sidan.

OBS! Klicka inte på kryssikonen nere till vänster annat än om du vill stryka ditt yrkande.

Yrkande

§13 Valärenden

Namn: Roger Reinholdsson
Datum: 2013-09-17 09:47:00
ID: 9cd6beb5-b98d-46f7-9087-06ace386bdf9

Sida Rad

Bifall till kommiténs förslag

Typ:

Mitt förslag/yrkande
Detta är min yrkandetext.

Mitt mobilnummer




Hur du stryker dig från talarlistan

Klicka på menykontrollen "§" för att komma till den sida där du kan se alla föredragningslistans punkter och talarlistor. Vid ditt namn finns en kontroll som du använder för att stryka en talarbegäran.




§13 Valärenden

Roger Reinholdsson

Roger Reinholdsson 



Roger Reinholdsson 

Innan du blir struken från talarlistan får du en kontrollfråga, klicka på "OK". Därefter får du information om att du har strukits från talarlistan.



Att du har strukits ser du när ditt namn är genomstruket.



~~Roger Reinholdsson~~ 

Hur du stryker ett yrkande

Om du vill stryka ett yrkande du lagt klickar du på menykontrollen "§". Gå till rätt punkt i föredragningslistan och välj det yrkande som du vill stryka och klicka på dokumentikonen för detta yrkande, se bild nedan.



§18 Bostad (kommitté 10)

 Roger Reinholdsson 

Nu öppnas en sida som visar ditt valda yrkande, se exemplet nedan. För att komma tillbaka till föregående sida använder du tillbakaknappen i webbläsaren.

Med kryssikonen nere till vänster stryker du det valda yrkandet.

Yrkande
§18 Bostad (kommitté 10)

Namn: Roger Reinholdsson
Datum: 2013-09-17 10:00:01
ID: f04ffe53-36ee-4583-bc0a-7a6c2e5dded8

Sida Rad

Bifall till kommitténs förslag

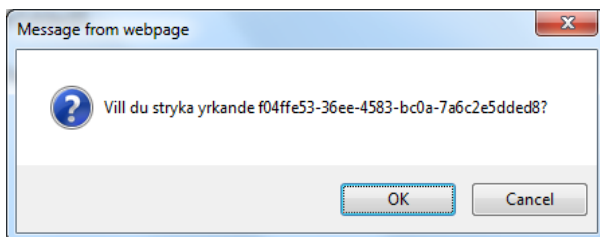
Typ:

Mitt förslag/yrkande
Detta är min yrkandetext

Mitt mobilnummer



Innan yrkandet stryks får du en kontrollfråga, klicka OK.



Hur du ändrar ett yrkande

Vill du ändra i ett yrkande som du redan har lagt måste du först stryka det befintliga yrkandet. Se föregående avsnitt.

Därefter måste du skriva samt skicka in det nya yrkandet.

OBS! Det går inte att ändra ett yrkande i systemet. Du måste helt enkelt lägga ett nytt.

Om streck är satt i debatten och yrkandelängden därmed är fastslagen, ska du inte stryka yrkandet genom kongresssystemet. Då ska strykningen meddelas presidiet.

Se alla dina inskickade yrkanden

Klicka på dokumentikonen i menyn i sidtoppen. Därefter kommer du till en sida där du kan se alla yrkanden som du har lämnat in.

V Kongress 2014






YRKA

BEGÄRA ORDET

REPLIK

§3 Fastställande av dag- och arbetsordning

Nuvarande talare
Annamaria Bauer (Gotland)

Talare på tur (0)

Hur du deltar i en votering

När mötesordföranden meddelar att "en votering är begärd och ska verkställas" kommer det strax upp en ny ikon för votering i sidtoppen. När du klickar på denna kommer du till en sida där du ser vilka valmöjligheter som finns. Lysna noga på mötesordförandens instruktioner.

V Kongress 2014






YRKA

BEGÄRA ORDET

§14 Partistyrelsens förslag till kongressuttalande Riksdagsvalet

Nuvarande talare
Annamaria Bauer (Gotland)

Talare på tur (0)

För att göra ett val vid en röstning klickar du på kontrollen för det alternativ du vill rösta på.

Ja Nej Avstår

Ja Nej Avstår

Avstår	
Ja	
Nej	

När du har gjort ditt val ändras voteringskontrollen till ett 'X'. Om du ångrar dig och vill rösta på ett annat alternativ klickar du på denna kontroll och du kan därefter välja ett annat svarsalternativ.

Ja Nej Avstår

Ja Nej Avstår
Du har inga röster kvar.

Avstår	
Ja	X
Nej	

Personval, röstning med valsedel

Nytt för denna kongress är att även valsedlarna är digitala. En mycket viktig skillnad mot de traditionella pappersvalsedlarna är att du här väljer de personer du vill rösta på, det förekommer alltså inga strykningar.

I samband med att dagordningspunkten för val till t ex ordinarie ledamöter till partistyrelsen kommer omröstningen att starta och den kommer att vara öppen under en mycket längre tid än vanliga voteringar. Lyssna noga på mötesordföranden. Genom att klicka på Vote kommer deltagaren till den sida där den digitala valsedeln finns.

Test av personval

Ett test av personval för att se hur det fungerar

Bettan Andersson	>
Christer Larsson	>
Christin Löfstrand	>
Daniel Bernmar	>
Elisabeth Swedman	>

Precis som vid val med pappersvalsedlarna kommer först valberedningens förslag, oftast i bokstavsordning ifall ingen form av rangordning föreslagits (t ex vid suppleantval). Efter valberedningens förslag kommer övriga nominerade i bokstavsordning.

När valsedeln öppnas är samtliga nominerade, inklusive valberedningens förslag, ommarkerade och du har ännu inte röstat på någon person.



Så här ser den kontroll ut som deltagaren klickar på för att rösta på ett svarsalternativ. Du klickar alltså för varje person som du vill rösta på. Du får rösta på färre antal än de som ska väljas, men inte fler (t ex 22 personer i ordinarievalet till partistyrelsen). Du kan till skillnad från val med pappersvalsedel aldrig välja fler än som ska väljas, när du valt maxantalet möjliga personer byts röstsvarsknappen ut till ett som visar ett X och övriga svarsalternativen går därefter inte att rösta på längre. Se bild nedan.

Test av personval

Ett test av personval för att se hur det fungerar
Du har inga röster kvar.

Christin Löfstrand	X
Daniel Bernmar	X
Elisabeth Swedman	X
Fanny Lundbäck	
Gin Hajo	

Om du ångrar en eller flera röster klickar du på kryss-kontrollen och rösten tas bort. Därmed finns samtliga personer tillgängliga för att rösta på igen tills maxantalet återigen uppnås. Mötesordföranden kommer att fråga om alla är klara och därefter stängs omröstningen.