

En plan för jämlikhet och grön omställning



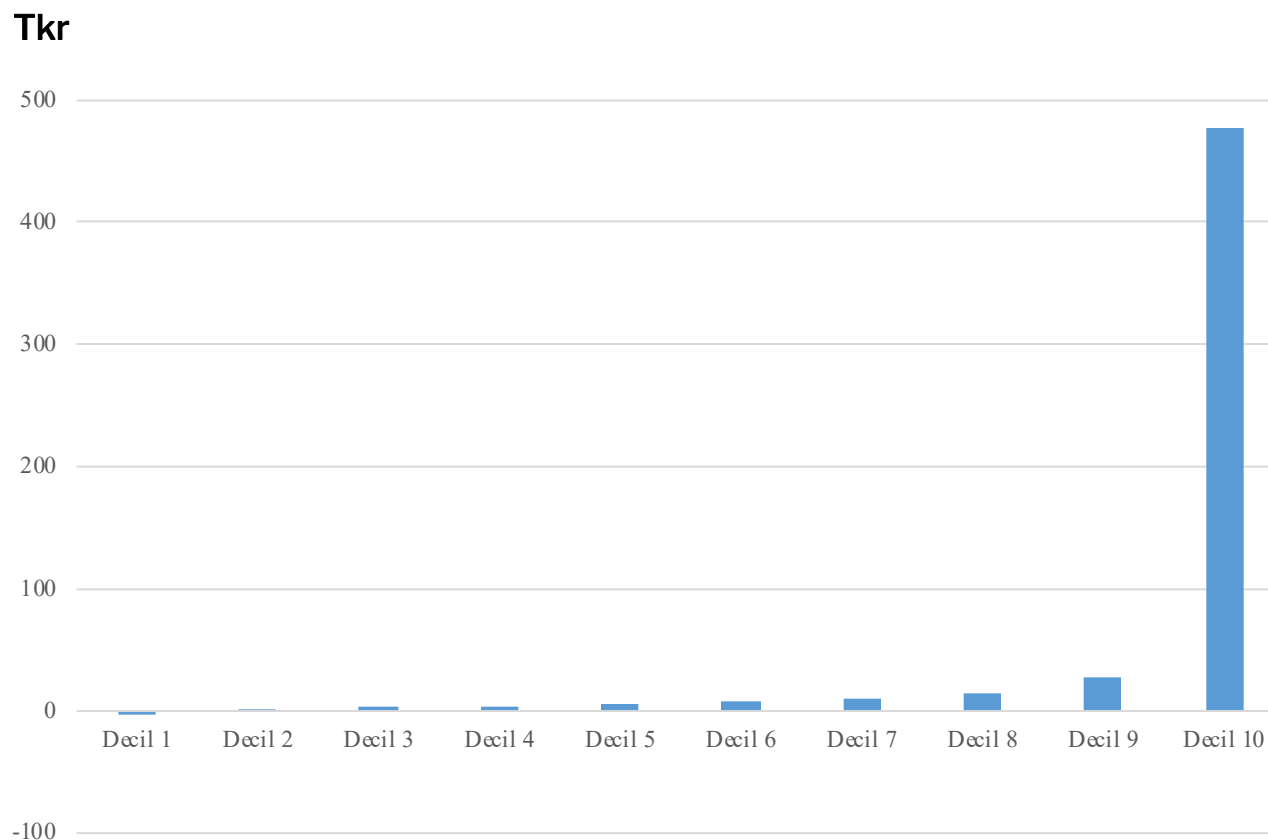
En ökande ojämlikhet i Sverige

Den ekonomiska ojämlikheten har ökat i de flesta västländer under de senaste 25 åren. Men Sverige är det OECD-land där den ekonomiska ojämlikheten ökat mest sedan mitten av 1980-talet.

- ✓ Under perioden 1998-2008 gick Sverige från att vara ett av de länder vars skattesystem omfördelar mest till att ha det minst omfördelade skattesystemet bland EU:s "kärnländer".
- ✓ Sverige är idag ett av mycket få länder som varken har skatt på arv, gåvor, förmögenheter eller en fastighetsskatt som är kopplad till taxeringsvärdet.
- ✓ Om vi fortsätter i samma takt som de senaste decennierna så kommer Sveriges inkomstfördelning om 20 år vara mer ojämlik än USAs.



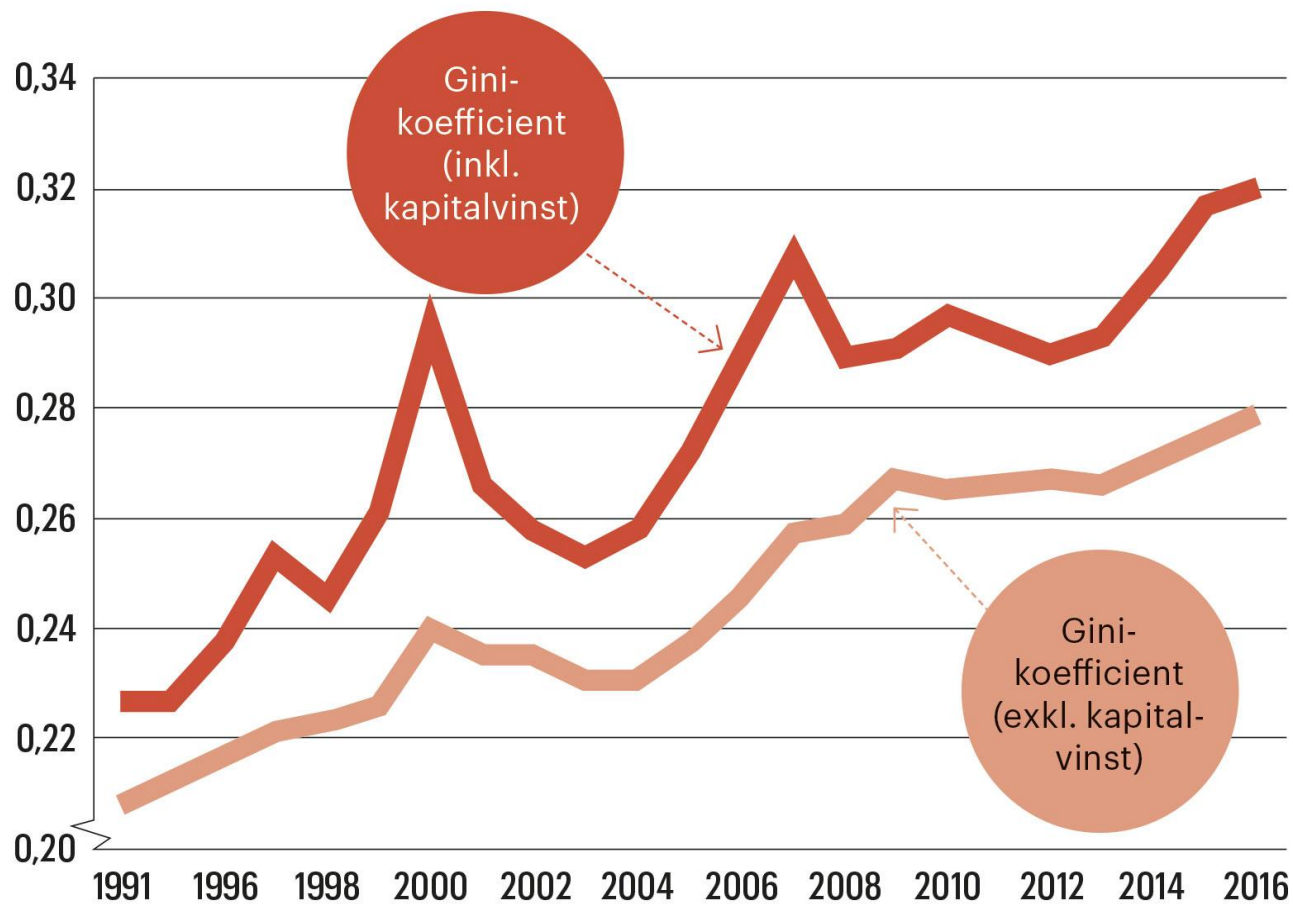
Inkomst av kapital per decil, 2017



Källa: SCB



Inkomstskillnader och kapitalinkomsters betydelse 1991-2016 (Gini-koefficienter)

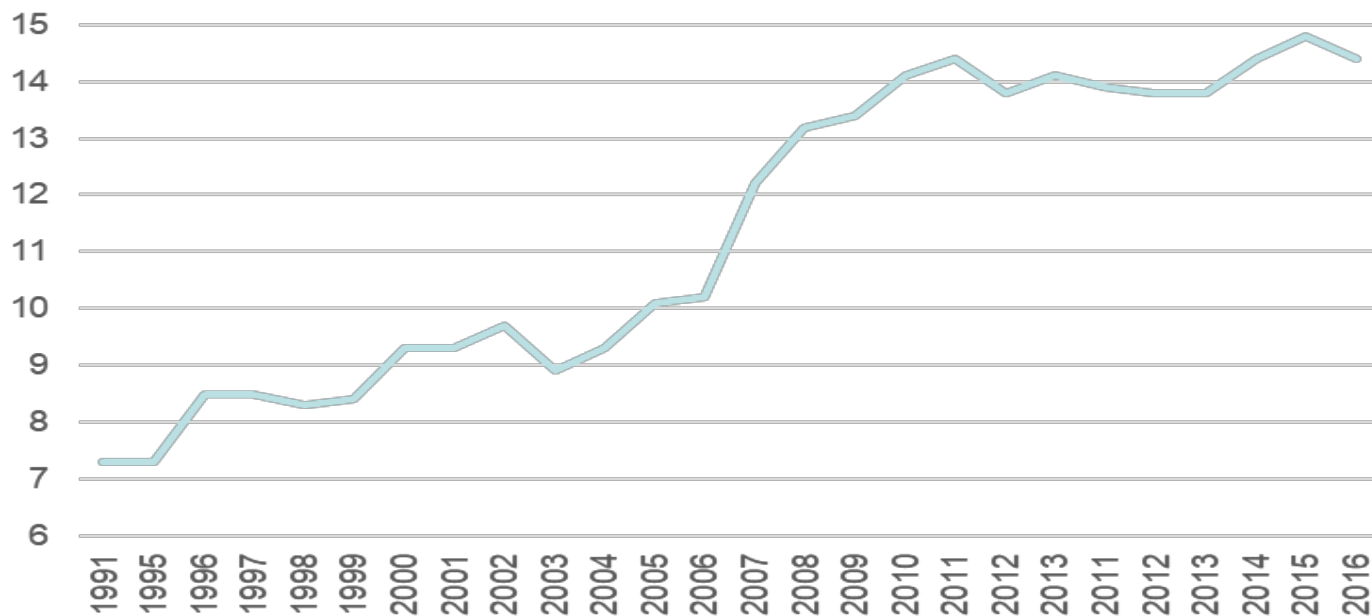


Källa: Forskning och framsteg



Utvecklingen sedan 1991

Andel låg ekonomisk standard, 1991-2016



Andelen relativt fattiga har under perioden ökat från 7,3 % till 14,4 %, vilket är en ökning med 97 %.*

*Mellan 2014-2016 är dock andelen relativt fattiga konstant, 14,4 % bägge åren, (14,8 % år 2015). Det är alltså inte möjligt att se någon skillnad pga. det ökade antal flyktingar som kommit till Sverige, så som det ibland argumenteras för.



Skattekvoten 1991-2018



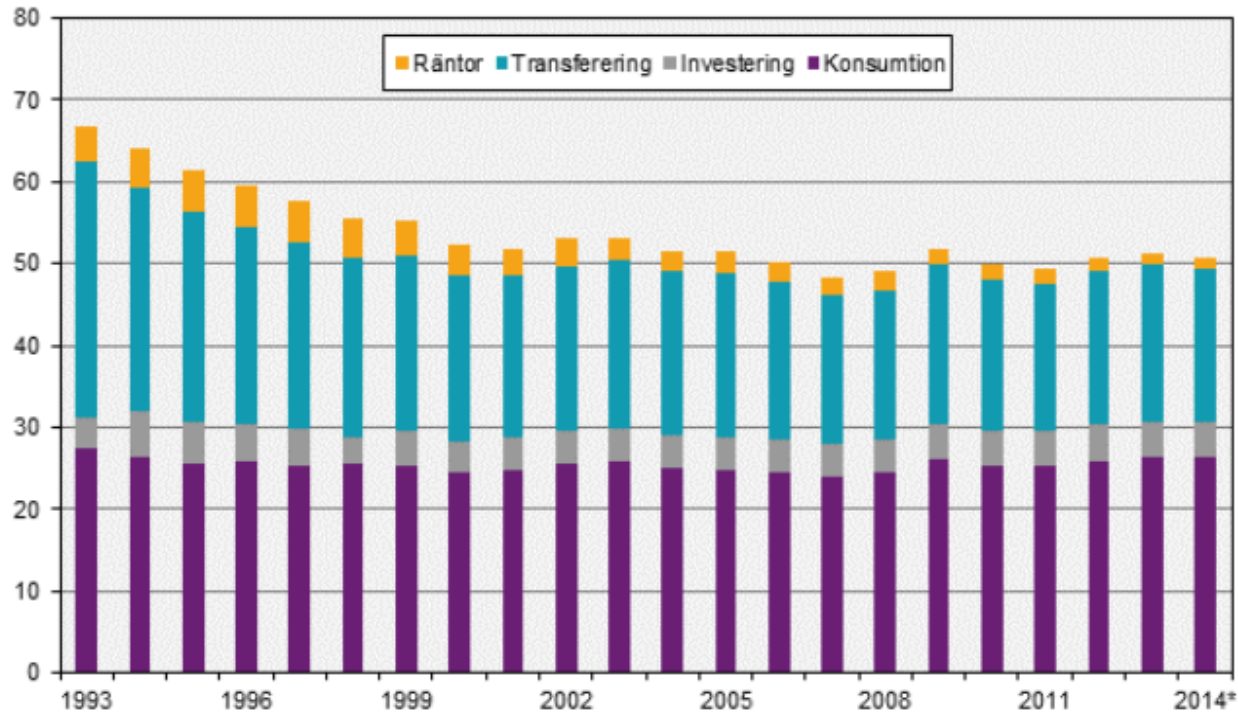
Skattekvot
1991: 49,5 %
2006: 46 %
2018: 43,5 %

Om vi hade haft samma skattekvot som år 1991, hade vi haft ca 290 mdkr mer i skatteintäkter.
Hade vi haft samma skattekvot som 2006, hade vi haft ca 120 mdkr mer i skatteintäkter.



Den offentliga sektorns utgifter i relation till BNP

1993-2014, procent

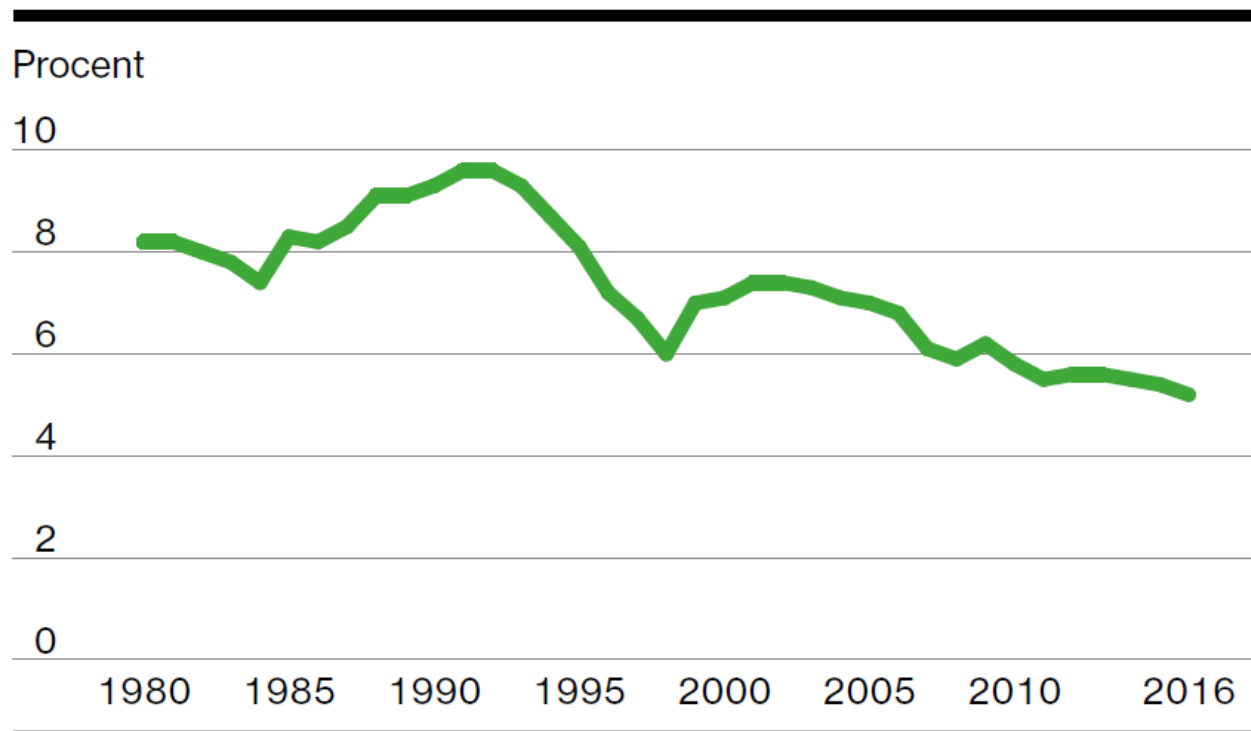


Källa: SCB



Socialförsäkringens utgifter i relation till BNP

Exklusive administration

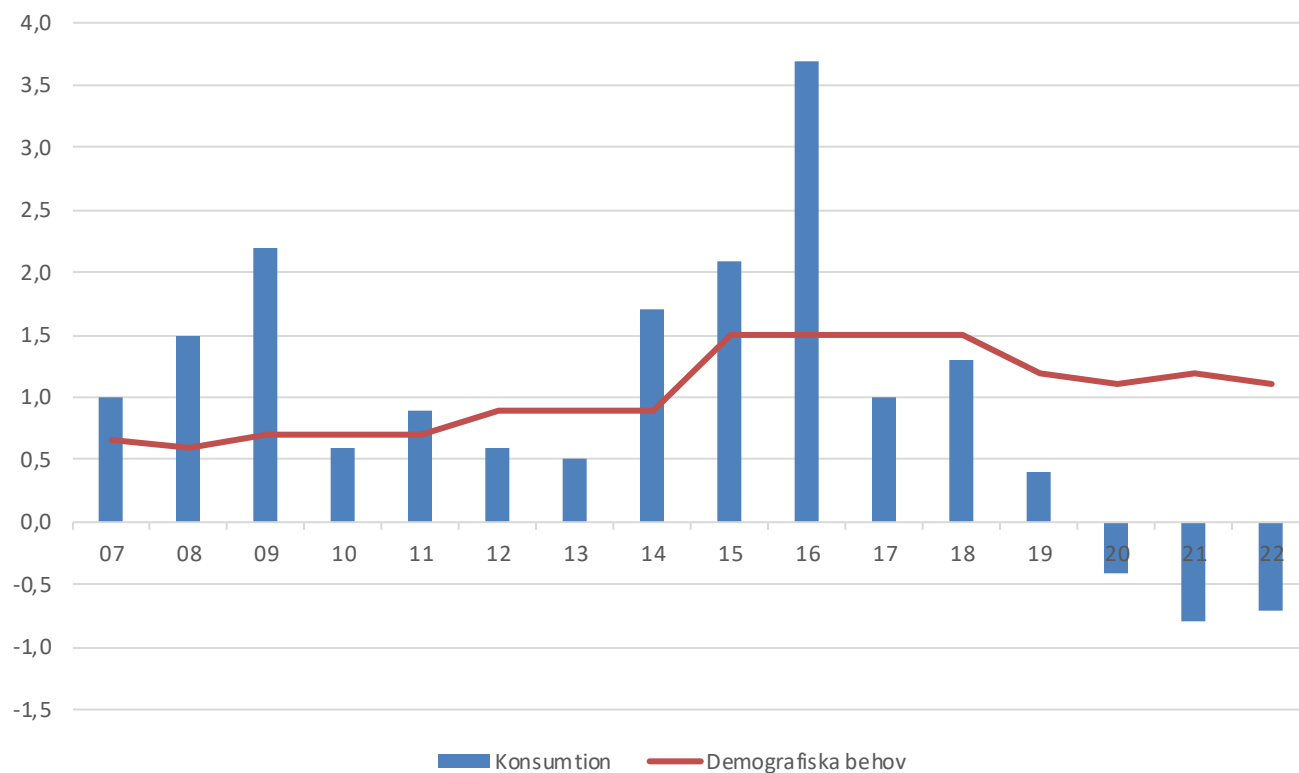


Källa: Socialförsäkringen i siffror 2017, Försäkringskassan



Kommunal konsumtion och demografiska behov

Procentuell förändring, fasta priser



Källa: Kommunal konsumtion: BP20 och KI. Demografi : SKL och RUT 2019:1128



Kommuner drabbas hårt

- ✓ 40 kommuner förväntas höja skatten
- ✓ 110 kommuner väntas gå med underskott
- ✓ Förra året gick var 3:e region med underskott



Klimatkrisen är akut

Världen befinner sig i ett klimatnödläge. I Sverige ökar utsläppen när de istället borde minska drastiskt. FN:s klimatpanel IPCC kom i september med en ny rapport som visar att de frusna delarna av planeten smälter fortare än man tidigare trott med förödande konsekvenser som följd. Samtidigt står den rikaste tiondelen för nästan hälften av alla utsläpp.



Vänsterpartiets prioriteringar

- ✓ Vänsterpartiet satsar på de ekonomiskt utsatta
- ✓ Vänsterpartiet satsar på en starkare välfärd
- ✓ Vänsterpartiet satsar på klimatet och miljön



Stärkta trygghetssystem

Höjt tak till 1400 kr och golv i a-kassan till 450 kr

Kostnad: 2,1 miljarder kronor 2020, 2,5 miljarder för 2021 och 3 miljarder för 2022

Garantinivån i Sjuk- och aktivitetsersättning höjs med 1 100 kronor i månaden

Kostnad 2,1 miljarder kronor för 2020, 2 miljarder 2021 och 1,9 miljarder 2022



En starkare välfärd: Satsningar på äldre

Garantipensionen höjs med 1000 kronor i månaden

Kostnad: 3,6 miljarder kronor 2020, 3,7 miljarder 2021, 3,8 miljarder 2022

Satsning på äldreomsorg

Kostnad: 3,5 miljarder kronor per år.

Inför en åldersfaktor i sjukförsäkringen

Kostnad 2,6 miljarder för 2020, 4,9 miljarder för 2021 och 2022

Avgiftsfria mediciner för personer över 80 år

Kostnad: 960 miljoner kronor för 2020, 1 miljard 2021 och 1,05 miljarder 2022



En starkare välfärd: Satsningar på hälso- och sjukvård

Tandvårdsreform - högkostnadsskydd på 2000 kronor

Kostnad: 2,25 miljarder kronor för 2020 och 4,5 miljarder per år 2021 och 2022.

Satsning på psykiatri

Kostnad: 1,5 miljarder kronor per år

Förstärkt glesbygdsstöd för sjukvård

Kostnad: 1 miljard kronor per år.

Satsning personal och förbättrad arbetsmiljö hälso- och sjukvård

Kostnad 2 miljarder kronor per år.



En starkare välfärd: Satsningar på barn och unga

Semestertillägg studenter

Kostnad: 610 miljoner kronor per år

Avgiftsfri simundervisning för sexåringar

Kostnad 200 miljoner kronor per år

Avgiftsfri kulturskola

Kostnad 300 miljoner kronor per år

Avgiftsfria lovaktiviteter för barn som lever med ekonomisk utsatthet

Kostnad: 200 miljoner kronor per år

Satsning på förskola och fritidshem

Kostnad: 2 miljarder kronor per år

Fler anställda i lågstadiet

Kostnad: 985 miljoner kronor 2020, 1,9 miljarder för 2021 och 2022



En starkare välfärd: Utbildningssatsning för välfärden

Vänsterpartiet vill genomföra en långsiktig utbildningsreform för att klara behovet av personalförsörjning i välfärden. Satsningen är på 50 miljarder kronor över 10 år och ska finansiera utbildningen av ca 30 000 undersköterskor, lärare och sjuksköterskor, socionomer m.m.

Kostnad: 1,6 miljarder kronor 2020, 3,6 miljarder 2021 och 5,6 miljarder 2022 och framåt.



Vänsterpartiets budgetsatsningar mot kommunsektorn

Avvikelse mot regeringen, miljoner kronor

| | 2020 | 2021 | 2022 |
|--|---------------|---------------|---------------|
| Generella statsbidrag | 5 000 | 10 000 | 20 000 |
| Utbildningsatsning/personalförsörjning | 1 000 | 3 000 | 5 000 |
| Äldreomsorgspaket | 3 500 | 3 500 | 3 500 |
| Minskade barngrupper i förskola och fritidshem | 2 000 | 2 000 | 2 000 |
| Arbetsmiljö/villkor inom sjukvården | 2 000 | 2 000 | 2 000 |
| Sjukvård i glesbygd | 1 000 | 1 000 | 1 000 |
| Psykiatrin | 1 500 | 1 500 | 1 500 |
| Riktade hälsoundersökningar | 100 | 100 | 100 |
| Nej till prestationsbundna insatser | -2 900 | -3 000 | -3 000 |
| Nytt högkostnadsskydd tandvård | 2 250 | 4 500 | 4 500 |
| Avgiftsfria läkemedel till personer + 80 år | 960 | 1 000 | 1 050 |
| Satsning på socioekonomiskt utsatta områden | | 250 | 500 |
| Avgiftsfri simundervisning sexåringar | 200 | 200 | 200 |
| Sommarlovsaktiviteter | 200 | 200 | 200 |
| Skolmatslyft | 300 | 500 | 500 |
| Billigare och stärkt regional kollektivtrafik | 2 500 | 3 000 | 3 000 |
| Kommunal cykelpott | 300 | 300 | 300 |
| Summa | 19 910 | 30 050 | 42 350 |



Vänsterpartiets klimat- och miljöpaket

| <i>Miljoner kronor</i> | 2020 | 2021 | 2022 |
|--|--------------|--------------|--------------|
| Åtgärder för utbyggd och upprustad järnväg och sjöfart | 2950 | 4710 | 6290 |
| Åtgärder för kollektiva och klimatsmarta färdmedel | 2800 | 3300 | 3300 |
| Åtgärder för hållbar mat | 600 | 950 | 1000 |
| Åtgärder för energieffektivisering och omställning | 2400 | 2825 | 2925 |
| Åtgärder för klimatanpassning och skydd av biologisk mångfald | 1260 | 1510 | 1760 |
| Sveriges ansvar för en hållbar värld | 500 | 750 | 1000 |
| Summa | 10510 | 14045 | 16275 |



Vänsterpartiet höjer kapitalskatterna

Ny förmögenhetsskatt

Inkomst: 6,5 miljarder kronor per år

Arvs- och gåvoskatt

Inkomst: 3,7 miljarder kronor per år

Höjd skatt på stora kapitalvinster och utdelningar

Inkomst: 5,4 miljarder kronor för 2020, 5,6 miljarder 2021, 6 miljarder 2022

Fastighetsskatt på hus med taxeringsvärde över 4 mnkr

Inkomst: 4,3 miljarder kronor för 2020, 4,4 miljarder för 2021 och 4,5 2022

Totalt höjs kapitalskatterna med 22,6 miljarder kronor 2020, 25,6 miljarder 2021 och 28,4 miljarder 2022



Vänsterpartiet sänker skatten för alla låg- och medelinkomsttagare

Vänsterpartiets förslag: Röd skatteväxling för omfördelad inkomstskatt

- ✓ Progressiv och höjd kapitalskatt
- ✓ Nedtrappade ränteavdrag och tak införs
- ✓ Sänkt inkomstskatt för låg- och medelinkomsttagare med 15,4 miljarder kr 2020, ger 3000 kr/år i ökad inkomst för alla med inkomster upp till 30 000 kr/mån



Lika skatt på lika inkomster

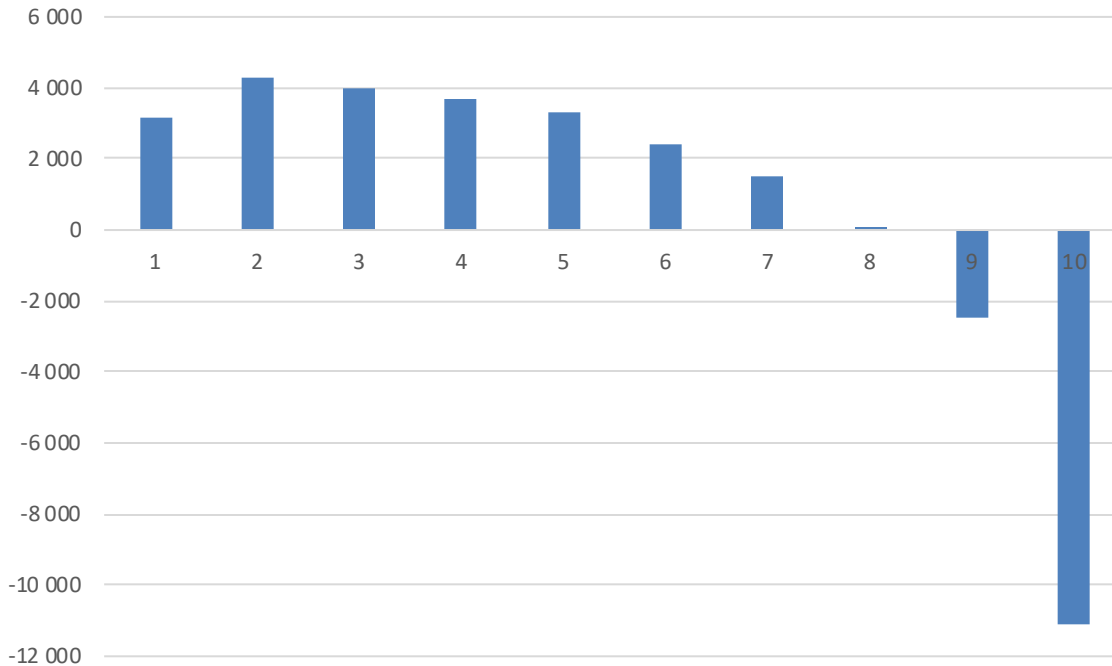
Vänsterpartiet vill återupprätta principen om lika skatt vid lika inkomst.

- ✓ 2020 tar vi bort hela skatteflyftan för personer med sjuk- och aktivitetsersättning.
- ✓ 2021 tar vi bort hela skatteflyftan på inkomster från a-kassan, sjukpenningen och föräldrapenningen.
- ✓ Vänsterpartiet sluter skatteflyftan för ålderspensionärer med inkomster upp till 35 000 kronor i månaden.

Kostnad: 2,5 miljarder 2020 och 8,5 miljarder från 2021



Fördelningsanalys av vissa inkomstskatteförändringar, 2021



Inkluderar:

Värnskaft

Förändrat jobbskatteavdrag

Förändrad skiktgräns

Skattereduktion

Lika skatt på lika arbete

Skattekvot Vänsterpartiet 2020: 44, 2021: 44,1, 2022: 44,2

Källa: RUT, Dnr 2019:1218



Vänsterpartiets förslag på skatteändringar

| Miljoner kronor | 2020 | 2021 | 2022 |
|---|------------------|-----------------|------------------|
| Direkta skatter på arbete Statlig inkomstskatt m.m. | 3 190 | 9 760 | 11 740 |
| Indirekta skatter på arbete Arbetsgivaravgifter m.m. | 4 070 | 7 880 | 9 090 |
| Skatt på kapital Skatt på kapital hushåll, företagsvinster, fastighetsskatt m.m. | 22 080 | 25 650 | 33 210 |
| Skatt på konsumtion och insatsvaror Mervärdesskatt, skatter på energi och miljö m.m. | 6 440 | 13 520 | 10 760 |
| Restförda och övriga skatter | 6 500 | 6 500 | 6 500 |
| Offentliga sektorns skatteintäkter avgår skatter från andra sektorer | 42 280 -3 940 | 63 310 3 310 | 71 300 -2 690 |
| Summa statens skatteintäkter | 38 340 | 60 000 | 68 610 |



Statsbudgetens saldo och statsskulden

Miljoner kronor, avvikelse från regeringen

| | 2020 | 2021 | 2022 |
|------------------------------------|---------------|---------------|---------------|
| Statsbudgetens inkomster | +38 940 | +60 160 | +67 710 |
| därav inkomster av försåld egendom | ±0 | ±0 | ±0 |
| Statsbudgetens utgifter | +43 490 | +64 155 | +75 348 |
| därav statsskuldsräntor | ±0 | ±0 | ±0 |
| Riksgäldskontorets nettoutlåning | ±0 | ±0 | ±0 |
| kassamässig korrigerig | ±0 | ±0 | ±0 |
| Statsbudgetens saldo | -4 550 | -3 995 | -7 638 |
| Statsskuld vid årets slut | +4 550 | +8 545 | +16 183 |

Finansiellt sparande i procent av BNP (nivå): 2020: 0,2 %, 2021: 0,3 %, 2022: 1,1 %



En plan för jämlikhet och grön omställning

Vänsterpartiets prioriteringar

- ✓ Vänsterpartiet satsar på de ekonomiskt utsatta
- ✓ Vänsterpartiet satsar på en starkare välfärd
- ✓ Vänsterpartiet satsar på klimatet och miljön

